

The Jack Doscher League

# History by Owner

Office of the Commissioner




LJT

1-1-2021

Contents

CT ..... 1  
DT ..... 4  
ET ..... 6  
GK ..... 8  
JG ..... 11  
LJT ..... 14  
LRT ..... 17  
PW ..... 20  
RO ..... 23  
RP ..... 25  
ST ..... 28  
ZT ..... 30



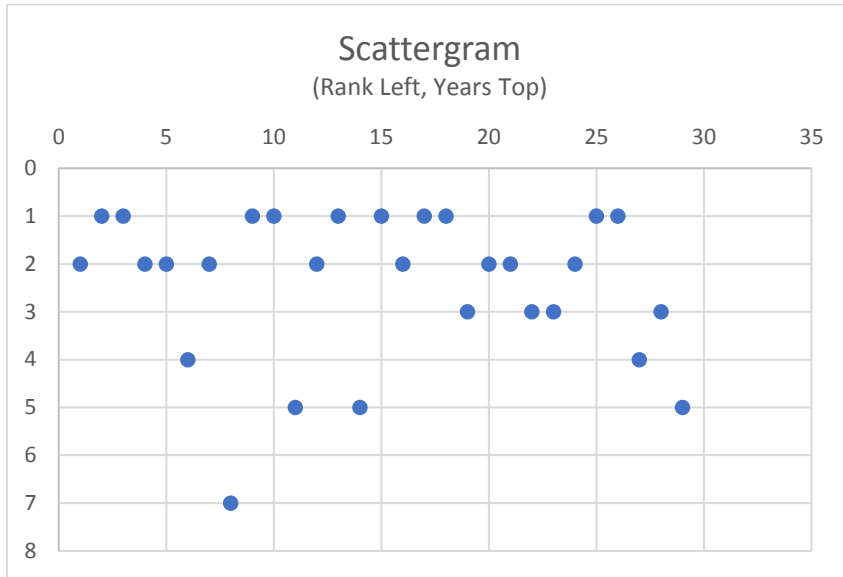
# CT

## Standings and Points by Month

YR	Own	Pts	Rank
1990	CT	7719	2
1991	CT	8151	1
1992	CT	8035	1
1993	CT	8448	2
1994	CT	6240	2
1996	CT	4990	4
1997	CT	5310	2
1998	CT	4755	7
1999	CT	5429	1
2000	CT	5489	1
2001	CT	5057	5
2002	CT	5231	2
2003	CT	5097	1
2004	CT	4699	5
2005	CT	5125	1
2006	CT	4729	2
2007	CT	4763	1
2008	CT	4922	1
2009	CT	4873	3
2010	CT	4808	2
2011	CT	5059	2
2012	CT	4893	3
2013	CT	4967	3
2014	CT	4885	2
2015	CT	5097	1
2016	CT	5287	1
2017	CT	4713	4
2018	CT	4745	3
2019	CT	4935	5

YR	Own	4	5	6	7	8	9
2001	CT	759	805	996	725	791	981
2002	CT	833	845	1011	681	861	1000
2003	CT	832	853	927	731	792	962
2004	CT	529	892	762	668	914	934
2005	CT	447	675	627	1066	1388	922
2006	CT	556	934	804	740	818	877
2007	CT	710	680	634	835	836	1069
2008	CT	781	982	703	966	788	701
2009	CT	502	885	685	760	1005	1037
2010	CT	580	998	773	720	899	838
2011	CT	689	899	844	896	866	865
2012	CT	623	770	665	932	854	1049
2013	CT	755	805	1009	683	756	959
2014	CT	714	785	998	712	907	769
2015	CT	485	1092	793	703	976	1048
2016	CT	503	1156	873	907	812	1037
2017	CT	658	649	763	864	791	988
2018	CT	842	767	710	803	741	882
2019	CT	777	815	901	703	781	958

## Scattergram



## Hitting

Own	YR	R	H	HR	RBI	SB	BB	PTS	Rank
CT	2001	714	1269	201	778	59	489	3266	4
CT	2002	780	1313	222	781	79	535	3443	1
CT	2003	743	1326	192	712	96	484	3311	1
CT	2004	737	1308	200	713	158	452	3342	2
CT	2005	693	1323	188	755	51	457	3239	1
CT	2006	650	1183	193	705	48	516	3037	6
CT	2007	707	1319	167	706	106	543	3277	1
CT	2008	654	1290	164	699	50	481	3098	2
CT	2009	655	1286	167	639	98	427	3059	3
CT	2010	641	1234	153	653	79	475	2998	3
CT	2011	703	1330	168	671	105	526	3240	1
CT	2012	698	1230	197	687	82	485	3137	4
CT	2013	676	1257	182	675	96	532	3152	1
CT	2014	606	1207	168	609	60	525	2913	5
CT	2015	658	1191	206	706	61	488	3066	2
CT	2016	745	1328	224	714	82	444	3315	1
CT	2017	655	1223	217	746	51	453	3117	3
CT	2018	680	1150	181	634	75	559	3000	3
CT	2019	672	1169	217	698	95	461	3082	5

## Pitching

Own	YR	W	L	SV	BSV	HLD	IP	BB	SO	PTS	Rank
CT	2001	36	27	77			593	186	571	1791	6
CT	2002	45	38	49			693	220	595	1788	5
CT	2003	48	30	45			633	166	563	1786	2
CT	2004	23	24	68			517	176	410	1357	7
CT	2005	42	30	82			594	182	569	1887	1
CT	2006	38	29	75			561	182	494	1692	4
CT	2007	35	28	56			530	186	470	1486	7
CT	2008	42	21	67			595	169	555	1824	1
CT	2009	37	23	68			578	178	631	1814	2
CT	2010	39	29	72	7	0	635	196	579	1810	3
CT	2011	44	27	63	4	4	612	178	560	1819	4
CT	2012	31	32	68	15	15	611	158	619	1756	5
CT	2013	36	22	72	9	0	575	162	631	1815	4
CT	2014	43	31	82	10	3	613	171	635	1972	2
CT	2015	42	29	67	12	3	624	142	757	2031	1
CT	2016	47	20	55	5	29	539	159	686	1972	1
CT	2017	31	38	52	12	23	540	201	654	1596	8
CT	2018	44	23	37	12	26	546	192	668	1745	3
CT	2019	45	32	54	15	9	592	183	694	1853	3

## Playoffs

**2005 AL RP 139 CT 102**

**2006 AL GK 133 CT 93**

**2007 AL CT 239 RO 212- WS CT 173 JG 67 (WSW)**

**2008 AL RP 208 CT 183**

**2010 NL LRT 232 CT 144**

**2011 NL CT 208 SA 134- WS CT 208 JG 188 (WSW)**

**2012 NL LRT 163 CT 122**

**2013 NL LRT 187 CT 142**

**2014 NL CT 132 DT 109- WS RP 217 CT 177**

**2015 GD DT 197 CT 174**

**2016 GD CT 184 ET 140- WS DT 252 CT 238**

**2017 AL CT 197 ET 183- WS ZT 239 CT 164**

**2018 WC CT 125 LJT 69- NL GK 142 CT 105**

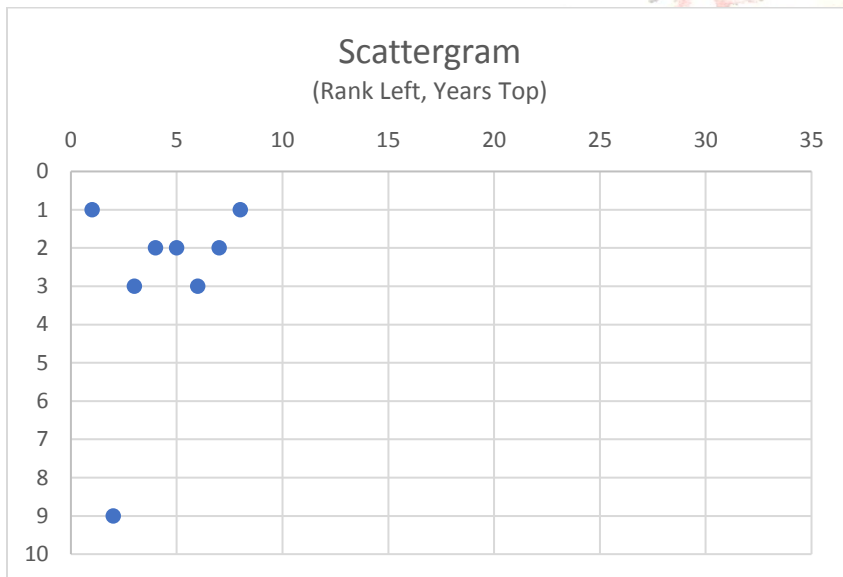
**2019 WC CT 171 ZT 120- NL DT 132 CT 132 (Tied)- WS DTCT 243 ET 227 (WSW)**

# DT

## Standings and Points by Month

YR	owner	points	finish	YR	Owner	4	5	6	7	8	9
2012	DZ	5081	1	2012	DZ	687	866	784	971	767	1007
2013	DT	4485	9	2013	DT	656	718	765	707	689	950
2014	DT	4852	3	2014	DT	764	686	1036	658	938	770
2015	DT	5027	2	2015	DT	527	836	899	755	984	1027
2016	DT	5101	2	2016	DT	553	1027	717	932	871	1000
2017	DT	4798	3	2017	DT	699	763	802	843	775	915
2018	DT	4903	2	2018	DT	741	786	807	947	760	862
2019	DT	5243	1	2019	DT	941	781	1017	677	783	1045

## Scattergram



## Hitting

Owner	YR	R	H	HR	RBI	SB	BB	PTS	Rank
DZ	2012	701	1288	208	689	101	487	3231	2
DT	2013	611	1180	137	537	79	546	2817	8
DT	2014	624	1282	144	637	108	510	3050	2
DT	2015	675	1228	214	685	105	500	3157	1
DT	2016	705	1291	211	671	80	508	3212	3
DT	2017	699	1195	185	598	110	576	3075	4
DT	2018	752	1244	227	684	89	539	3266	1
DT	2019	799	1253	294	740	97	625	3496	1

## Pitching

Owner	YR	W	L	SV	BSV	HLD	IP	BB	SO	PTS	Rank
DZ	2012	38	24	60	4	11	669	207	623	1850	2
DT	2013	30	32	75	5	16	553	156	524	1668	9
DT	2014	43	36	61	8	6	632	207	609	1802	3
DT	2015	36	33	55	6	12	634	165	720	1870	2
DT	2016	41	29	83	11	1	576	139	579	1889	2
DT	2017	42	30	61	10	3	573	192	583	1723	3
DT	2018	34	33	54	10	11	563	179	617	1637	7
DT	2019	39	35	30	7	14	674	190	699	1747	6

## Playoffs

**2012 AL DZ 82 JM 72- WS DZ 114 LRT 63 (WSW)**

**2014 NL CT 132 DT 109**

**2015 GD DT 197 CT 174- WS ZT 138 DT 119**

**2016 AL DT 157 ZT 106- WS DT 252 CT 238 (WSW)**

**2017 WC DT 146 PW 130- NL ZT 187 DT 127**

**2018 AL DT 201 ZT 146- WS GK 148 DT 112**

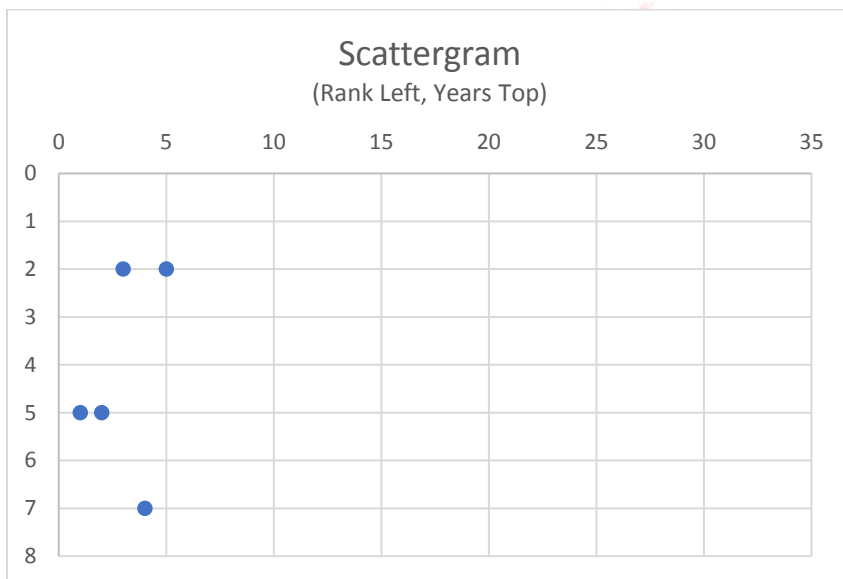
**2019 NL DT 132 CT 132 (Tied)- WS DTCT 243 ET 227 (WSW)**

# ET

## Standings and Points by Month

yr	owner	points	finish		YR	Owner	4	5	6	7	8	9
2015	ET	4644	5		2015	ET	623	925	661	615	847	973
2016	ET	4783	5		2016	ET	579	958	645	848	784	968
2017	ET	5038	2		2017	ET	703	710	803	962	769	1091
2018	ET	4560	7		2018	ET	862	678	614	932	635	839
2019	ET	5233	2		2019	ET	837	728	942	908	838	980

## Scattergram



## Hitting

Owner	YR	R	H	HR	RBI	SB	BB	PTS	Rank
ET	2015	656	1180	192	571	78	454	2904	4
ET	2016	676	1227	199	651	86	510	3094	5
ET	2017	747	1289	249	737	97	561	3400	1
ET	2018	613	1118	125	536	67	566	2742	10
ET	2019	761	1275	227	679	99	510	3296	3

## Pitching


Owner	YR	W	L	SV	BSV	HLD	IP	BB	SO	PTS	Rank
ET	2015	52	29	27	9	31	595	181	561	1740	6
ET	2016	45	32	39	10	14	587	186	598	1689	5
ET	2017	35	35	51	6	6	569	179	627	1638	7
ET	2018	41	26	57	12	11	552	177	690	1818	2
ET	2019	49	20	32	5	9	580	176	801	1937	1

## Playoffs

2016 WC ET 91 GK 51- GD CT 184 ET 140

2017 AL CT 197 ET 183

2019 AL ET 220 GK 142- WS DTCT 243 ET 227

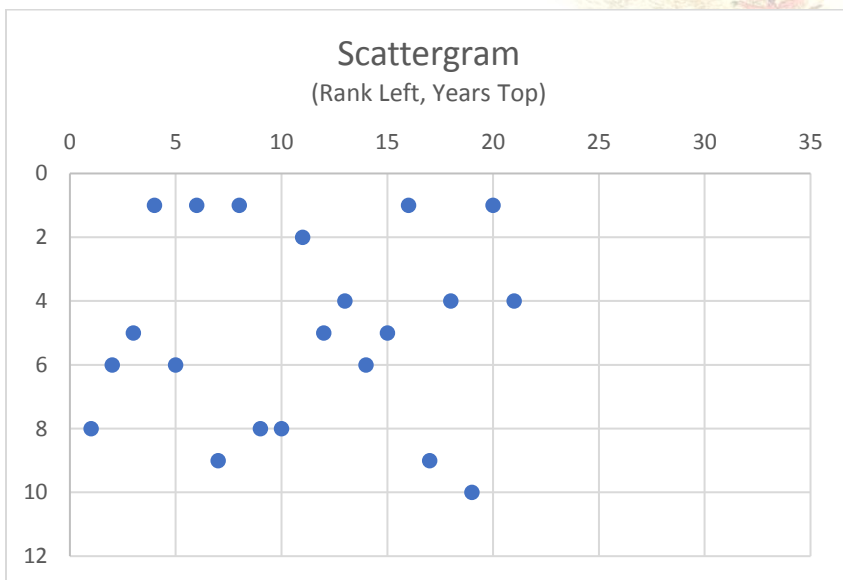


# GK

## Standings and Points by Month

yr	owner	points	finish										
1998	GK	4143	8										
1999	GK	4735	6										
2000	GK	5159	5		YR	Owner	4	5	6	7	8	9	
2001	GK	5370	1		2001	GK	912	799	1111	861	766	921	
2003	GK	4610	6		2003	GK	742	668	873	627	705	995	
2004	GK	5172	1		2004	GK	501	994	720	766	1142	1049	
2005	GK	4160	9		2005	GK	478	582	505	814	972	809	
2006	GK	5063	1		2006	GK	577	1026	817	649	1025	969	
2007	GK	4183	8		2007	GK	681	733	654	786	582	749	
2008	GK	4258	8		2008	GK	722	727	613	831	591	774	
2009	GK	4949	2		2009	GK	621	1018	727	671	987	926	
2010	GK	4621	5		2010	GK	531	1046	730	628	788	898	
2011	GK	4790	4		2011	GK	632	894	842	861	752	809	
2012	GK	4777	6		2012	GK	674	745	650	915	748	1046	
2013	GK	4690	5		2013	GK	788	861	873	672	677	820	
2014	GK	5109	1		2014	GK	686	798	1031	742	924	927	
2015	GK	4508	9		2015	GK	474	889	690	639	962	854	
2016	GK	4852	4		2016	GK	617	913	824	798	820	881	
2017	GK	4131	10		2017	GK	670	606	618	736	635	866	
2018	GK	5072	1		2018	GK	828	708	769	909	792	1067	
2019	GK	4979	4		2019	GK	937	885	896	707	772	782	

## Scattergram



## Hitting

Owner	YR	R	H	HR	RBI	SB	BB	PTS	Rank
GK	2001	840	1451	232	784	108	498	3664	1
GK	2003	661	1221	199	706	64	509	3106	4
GK	2004	767	1346	222	776	61	554	3449	1
GK	2005	578	1065	134	553	77	374	2594	10
GK	2006	725	1293	229	796	29	534	3339	2
GK	2007	592	1118	152	596	48	459	2736	8
GK	2008	554	1082	129	563	64	412	2598	9
GK	2009	742	1245	219	741	82	592	3325	1
GK	2010	602	1139	176	640	73	488	2874	7
GK	2011	603	1135	179	650	73	487	2884	8
GK	2012	620	1234	170	636	92	429	2967	7
GK	2013	612	1227	165	607	163	435	2992	4
GK	2014	621	1256	166	594	106	400	2943	4
GK	2015	612	1238	143	542	105	360	2820	7
GK	2016	709	1197	235	696	66	510	3158	4
GK	2017	605	1036	172	550	69	447	2656	9
GK	2018	632	1150	202	679	93	422	2967	4
GK	2019	674	1194	225	748	29	415	3078	6

## Pitching

Owner	YR	W	L	SV	BSV	HLD	IP	BB	SO	PTS	Rank
GK	2001	48	30	50			602	172	490	1706	7
GK	2003	40	44	55			619	205	412	1504	7
GK	2004	39	30	74			610	165	457	1724	4
GK	2005	38	29	57			572	190	473	1566	7
GK	2006	35	39	73			632	185	536	1724	2
GK	2007	37	31	41			555	201	496	1447	8
GK	2008	35	30	67			572	175	531	1660	5
GK	2009	38	27	65			562	160	457	1624	5
GK	2010	42	26	69	9	4	577	226	571	1747	4
GK	2011	45	23	80	10	0	569	178	594	1906	2
GK	2012	41	25	54	6	16	622	151	568	1810	4
GK	2013	41	24	59	7	4	570	172	535	1698	7
GK	2014	51	27	84	10	2	635	155	675	2166	1
GK	2015	37	31	56	12	3	557	134	605	1688	9
GK	2016	41	31	40	10	30	550	167	612	1694	3
GK	2017	34	33	56	7	12	495	189	509	1475	10
GK	2018	40	25	94	8	0	577	137	720	2105	1
GK	2019	41	24	59	8	13	575	152	689	1901	2

## Playoffs

- 2006 AL GK 133 CT 93- WS JM 127 GK 74
- 2009 AL GK 231 RP 137- WS GK 204 LRT 180 (WSW)
- 2011 AL JG 194 GK 157
- 2013 GD GK 174 RO 144- WS LRT 193 GK 145
- 2014 GD RP 113 GK 98
- 2016 WC ET 91 GK 51
- 2018 NL GK 142 CT 125- WS GK 148 DT 112 (WSW)
- 2019 AL ET 220 GK 142

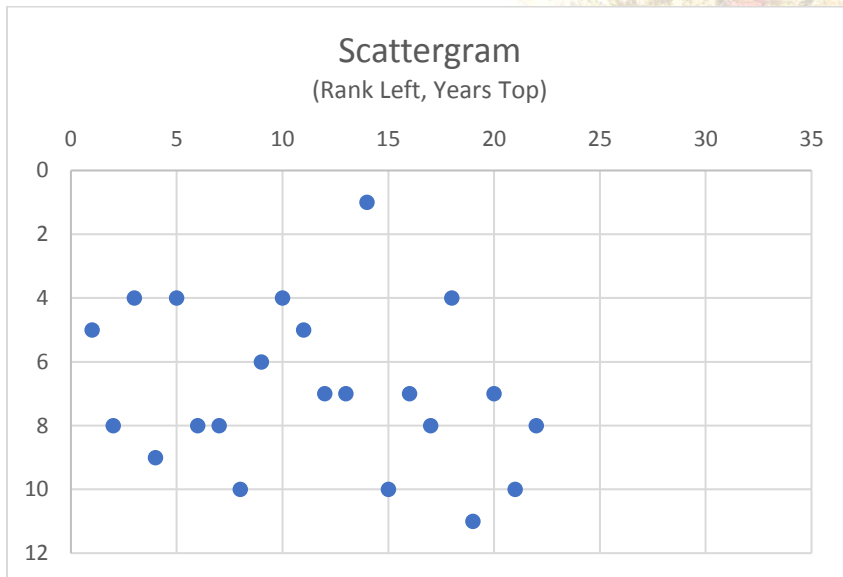


# JG

## Standings and Points by Month

yr	owner	points	finish										
1998	JG	5027	5										
1999	JG	4623	8										
2000	JG	5236	4		<b>YR</b>	<b>Owner</b>	<b>4</b>	<b>5</b>	<b>6</b>	<b>7</b>	<b>8</b>	<b>9</b>	
2001	JG	4579	9		2001	JG	677	697	866	660	778	901	
2002	JG	5186	4		2002	JG	818	749	1013	722	788	1096	
2003	JG	4302	8		2003	JG	729	527	793	686	684	883	
2004	JG	4132	8		2004	JG	618	855	697	565	648	749	
2005	JG	4003	10		2005	JG	411	627	579	765	981	641	
2006	JG	4660	6		2006	JG	631	929	672	655	882	892	
2007	JG	4568	4		2007	JG	692	745	571	837	719	1003	
2008	JG	4480	5		2008	JG	776	900	641	876	716	572	
2009	JG	4188	7		2009	JG	479	852	558	608	926	764	
2010	JG	4571	7		2010	JG	599	874	768	637	787	906	
2011	JG	5161	1		2011	JG	613	981	879	963	888	837	
2012	JG	4432	10		2012	JG	703	794	706	757	713	758	
2013	JG	4648	7		2013	JG	715	636	985	680	775	858	
2014	JG	4320	8		2014	JG	690	626	895	635	745	730	
2015	JG	4656	4		2015	JG	451	992	773	632	968	840	
2016	JG	4241	11		2016	JG	457	805	653	746	725	855	
2017	JG	4381	7		2017	JG	640	671	820	753	660	837	
2018	JG	4478	10		2018	JG	770	712	794	732	640	830	
2019	JG	4533	8		2019	JG	751	589	975	651	685	883	

## Scattergram



## Hitting

Owner	YR	R	H	HR	RBI	SB	BB	PTS	Rank
JG	2001	669	1228	159	638	120	464	3046	7
JG	2002	754	1284	191	688	89	576	3294	2
JG	2003	631	1078	184	639	46	496	2826	8
JG	2004	646	1201	160	609	30	433	2863	6
JG	2005	544	1067	179	644	23	321	2618	9
JG	2006	668	1223	183	693	74	503	3093	5
JG	2007	603	1181	160	654	50	388	2842	5
JG	2008	651	1188	184	664	45	559	3012	4
JG	2009	620	1166	149	610	102	399	2847	7
JG	2010	626	1151	165	597	72	455	2839	9
JG	2011	660	1279	183	688	48	498	3107	3
JG	2012	614	1086	192	623	53	511	2824	9
JG	2013	598	1280	162	677	48	381	2956	6
JG	2014	588	1146	136	585	63	303	2670	8
JG	2015	588	1184	165	616	46	474	2836	5
JG	2016	623	1157	199	677	58	502	2965	7
JG	2017	553	1052	178	607	41	431	2647	10
JG	2018	603	1210	188	662	79	420	2952	5
JG	2019	697	1102	231	665	36	518	2990	7

## Pitching

Owner	YR	W	L	SV	BSV	HLD	IP	BB	SO	PTS	Rank
JG	2001	33	27	64			553	150	436	1533	9
JG	2002	47	26	84			586	196	512	1892	3
JG	2003	38	24	53			518	156	412	1476	8
JG	2004	35	25	32			482	142	393	1270	8
JG	2005	30	26	53			512	160	434	1386	10
JG	2006	36	25	55			541	175	514	1567	7
JG	2007	41	28	72			587	200	499	1726	2
JG	2008	33	24	62			533	211	451	1469	7
JG	2009	30	34	34			566	175	488	1341	7
JG	2010	41	29	78	18	1	577	225	558	1732	6
JG	2011	39	26	92	10	0	651	182	673	2054	1
JG	2012	43	26	35	11	16	591	169	523	1608	9
JG	2013	35	23	66	5	5	577	181	549	1692	8
JG	2014	40	36	41	7	12	606	163	574	1650	8
JG	2015	39	30	79	9	3	593	125	518	1820	5
JG	2016	24	44	33	8	10	539	160	537	1276	13
JG	2017	38	26	67	15	0	525	138	612	1734	2
JG	2018	35	33	41	9	17	543	149	541	1526	10
JG	2019	33	29	38	13	16	522	148	623	1543	7

**Playoffs**

**2007 NL JG 94 JM 77- WS CT 173 JG 67**

**2011 AL JG 194 GK 157- WS CT 208 JG 188**

**2015 NL ZT 148 JG 113**

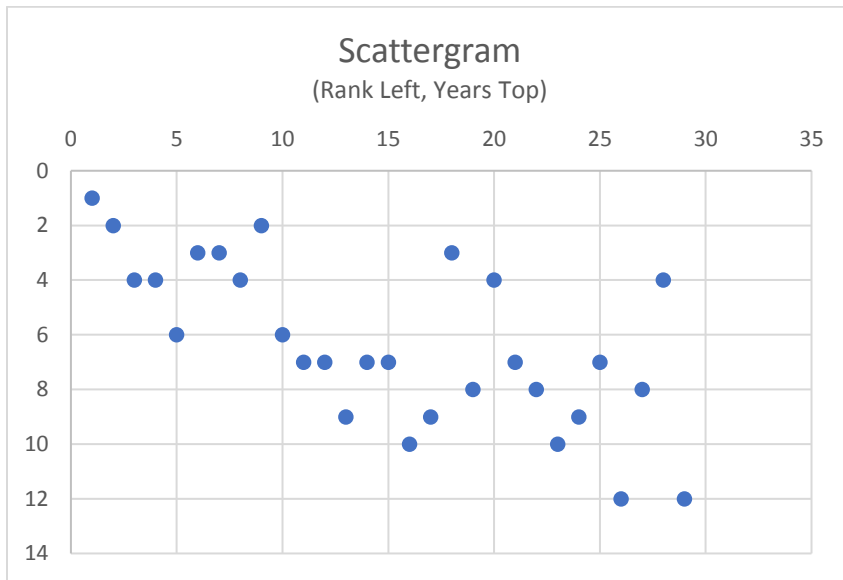


## LJT

**Standings and Points by Month**

yr	owner	points	finish									
1990	LJT	7979	1									
1991	LJT	8115	2									
1992	LJT	7490	4									
1993	LJT	8331	4									
1994	LJT	5915	6									
1996	LJT	5041	3									
1997	LJT	5140	3									
1998	LJT	5161	4									
1999	LJT	5228	2									
2000	LJT	4911	6		YR	Owner	4	5	6	7	8	9
2001	LJT	4898	7		2001	LJT	808	706	1025	658	759	942
2002	LJT	4685	7		2002	LJT	718	698	869	658	796	946
2003	LJT	4044	9		2003	LJT	697	627	820	605	554	741
2004	LJT	4135	7		2004	LJT	508	716	653	513	897	848
2005	LJT	4384	7		2005	LJT	459	740	684	804	1068	630
2006	LJT	4236	10		2006	LJT	478	828	642	613	867	809
2007	LJT	4037	9		2007	LJT	681	613	614	751	697	681
2008	LJT	4734	3		2008	LJT	709	838	706	952	723	806
2009	LJT	3866	8		2009	LJT	495	839	647	476	789	621
2010	LJT	4696	4		2010	LJT	616	888	694	749	911	838
2011	LJT	4663	7		2011	LJT	648	968	695	717	870	766
2012	LJT	4668	8		2012	LJT	701	757	674	883	718	935
2013	LJT	4090	10		2013	LJT	681	553	830	683	615	729
2014	LJT	4175	9		2014	LJT	691	640	816	589	837	601
2015	LJT	4632	7		2015	LJT	593	894	655	629	938	924
2016	LJT	4171	12		2016	LJT	442	761	688	751	716	812
2017	LJT	4330	8		2017	LJT	684	651	608	788	750	849
2018	LJT	4681	4		2018	LJT	815	694	782	789	666	936
2019	LJT	4036	12		2019	LJT	760	717	760	569	655	575

## Scattergram



## Hitting

Owner	YR	R	H	HR	RBI	SB	BB	PTS	Rank
LJT	2001	614	1113	150	570	60	460	2737	10
LJT	2002	636	1274	164	603	127	516	3062	6
LJT	2003	647	1148	178	602	25	437	2819	9
LJT	2004	585	1127	158	568	70	348	2682	8
LJT	2005	644	1101	199	674	77	483	2937	6
LJT	2006	559	1089	131	507	125	364	2593	10
LJT	2007	554	1050	125	533	74	390	2531	10
LJT	2008	721	1283	159	678	108	447	3173	1
LJT	2009	528	979	156	558	54	421	2486	9
LJT	2010	612	1162	164	619	51	488	2852	8
LJT	2011	664	1238	138	587	111	521	2999	6
LJT	2012	626	1209	171	642	84	429	2947	8
LJT	2013	574	1117	173	577	59	373	2687	10
LJT	2014	553	1020	124	491	133	340	2491	11
LJT	2015	594	1141	182	614	46	389	2772	9
LJT	2016	574	1090	175	593	27	456	2687	12
LJT	2017	638	1107	207	661	61	471	2910	5
LJT	2018	665	1169	180	628	61	492	2949	6
LJT	2019	564	1041	165	577	36	379	2573	12

## Pitching

Owner	YR	W	L	SV	BSV	HLD	IP	BB	SO	PTS	Rank
LJT	2001	42	20	89			599	176	760	2161	1
LJT	2002	29	31	89			554	145	425	1623	8
LJT	2003	29	42	48			576	237	376	1225	9
LJT	2004	27	34	69			524	186	479	1453	6
LJT	2005	36	30	63			493	182	416	1447	9
LJT	2006	38	19	62			546	193	519	1643	5
LJT	2007	37	29	46			522	138	489	1506	6
LJT	2008	35	30	68			546	199	477	1562	6
LJT	2009	33	34	49			494	177	475	1380	6
LJT	2010	47	28	56	15	6	631	148	572	1844	2
LJT	2011	36	36	74	11	0	608	206	527	1664	7
LJT	2012	42	35	73	8	2	564	186	524	1721	8
LJT	2013	33	27	46	6	1	512	147	462	1403	11
LJT	2014	34	26	80	9	1	482	129	545	1684	5
LJT	2015	34	31	78	7	7	570	116	623	1860	3
LJT	2016	27	39	80	7	2	520	177	469	1484	12
LJT	2017	25	33	64	9	6	468	159	535	1420	11
LJT	2018	41	26	48	8	18	544	147	603	1732	4
LJT	2019	26	28	72	11	0	453	108	491	1463	9

## Playoffs

**2008** NL LRT 145 LJT 145 (Tied- LRT Wins Coin Toss)

**2010** AL LJT 182 RP 149- WS LJT 168 LRT 134 (WSW)

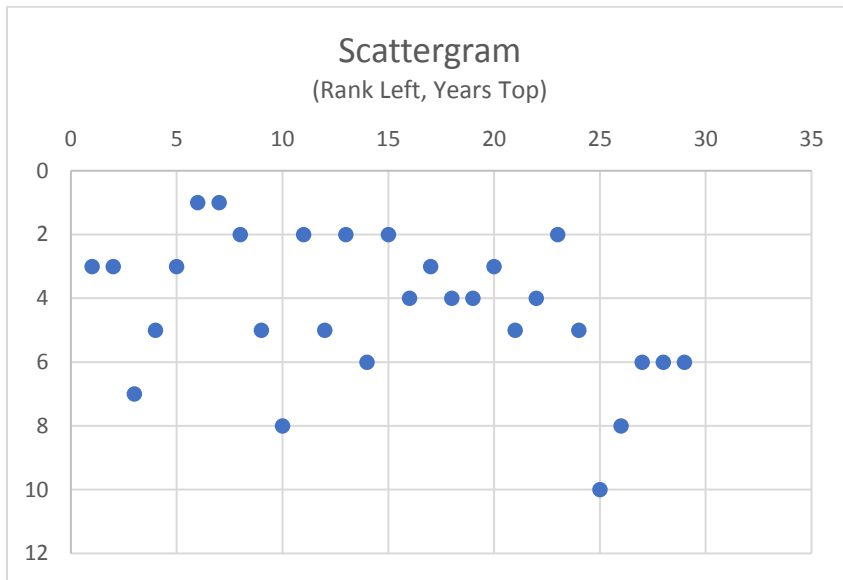
**2018** WC CT 125 LJT 69

# LRT

## Standings and Points by Month

yr	owner	points	finish									
1990	LRT	7640	3									
1991	LRT	7662	3									
1992	LRT	6934	7									
1993	LRT	8230	5									
1994	LRT	6104	3									
1996	LRT	5179	1									
1997	LRT	5495	1									
1998	LRT	5301	2									
1999	LRT	5075	5									
2000	LRT	4674	8		YR	Owner	4	5	6	7	8	9
2001	LRT	5270	2		2001	LRT	779	790	1042	779	860	1020
2002	LRT	5039	5		2002	LRT	832	763	942	766	831	905
2003	LRT	4994	2		2003	LRT	822	754	867	789	762	1000
2004	LRT	4565	6		2004	LRT	498	854	655	749	943	867
2005	LRT	4890	2		2005	LRT	545	884	642	707	1177	935
2006	LRT	4715	4		2006	LRT	498	904	721	666	950	976
2007	LRT	4587	3		2007	LRT	686	746	751	773	769	862
2008	LRT	4670	4		2008	LRT	761	1016	696	772	749	676
2009	LRT	4678	4		2009	LRT	555	945	680	702	874	923
2010	LRT	4705	3		2010	LRT	515	819	787	708	960	918
2011	LRT	4716	5		2011	LRT	780	827	757	872	753	729
2012	LRT	4887	4		2012	LRT	658	671	709	974	774	1101
2013	LRT	5019	2		2013	LRT	693	811	962	736	866	952
2014	LRT	4699	5		2014	LRT	710	790	917	644	956	683
2015	LRT	4245	10		2015	LRT	503	876	734	544	857	732
2016	LRT	4580	8		2016	LRT	516	839	727	788	780	930
2017	LRT	4396	6		2017	LRT	709	588	758	857	742	742
2018	LRT	4586	6		2018	LRT	801	784	691	834	717	759
2019	LRT	4750	6		2019	LRT	777	723	862	690	813	886

## Scattergram



## Hitting

Owner	YR	R	H	HR	RBI	SB	BB	PTS	Rank
LRT	2001	749	1298	250	757	68	499	3372	3
LRT	2002	688	1225	221	776	48	590	3253	3
LRT	2003	726	1329	190	695	37	515	3235	3
LRT	2004	564	1056	148	553	44	453	2592	10
LRT	2005	670	1173	194	699	55	511	3047	2
LRT	2006	726	1279	190	691	52	437	3157	3
LRT	2007	651	1229	163	665	98	425	3019	4
LRT	2008	637	1224	142	635	117	458	2984	5
LRT	2009	614	1191	165	619	93	411	2888	6
LRT	2010	603	1184	174	694	85	462	2971	5
LRT	2011	676	1184	193	635	151	395	3037	5
LRT	2012	687	1304	161	636	122	481	3151	3
LRT	2013	663	1319	165	677	60	443	3106	2
LRT	2014	666	1255	163	630	70	501	3035	3
LRT	2015	599	1087	159	584	47	472	2712	10
LRT	2016	624	1196	212	655	34	426	2934	9
LRT	2017	564	1110	186	602	27	405	2692	8
LRT	2018	613	1130	209	664	47	446	2886	8
LRT	2019	765	1326	228	704	68	427	3305	2

## Pitching

Owner	YR	W	L	SV	BSV	HLD	IP	BB	SO	PTS	Rank
LRT	2001	51	32	55			654	197	595	1898	3
LRT	2002	46	23	47			603	155	573	1786	6
LRT	2003	33	26	74			544	148	601	1759	3
LRT	2004	44	14	65			588	113	623	1974	2
LRT	2005	36	23	64			610	149	635	1843	2
LRT	2006	37	39	53			537	177	554	1559	8
LRT	2007	35	25	49			564	191	557	1569	4
LRT	2008	37	24	65			557	124	491	1686	4
LRT	2009	40	27	59			616	175	596	1790	3
LRT	2010	36	36	75	13	0	597	231	633	1734	5
LRT	2011	31	33	64	12	2	601	155	606	1679	6
LRT	2012	40	28	65	16	1	574	173	594	1736	6
LRT	2013	40	25	78	8	3	607	187	635	1913	2
LRT	2014	36	32	60	11	3	567	157	582	1664	7
LRT	2015	35	32	34	11	23	570	188	587	1533	11
LRT	2016	35	27	71	2	0	531	162	518	1646	8
LRT	2017	34	26	54	7	8	528	130	649	1704	4
LRT	2018	41	21	44	9	13	528	125	592	1700	5
LRT	2019	27	33	57	7	4	491	166	562	1445	10

## Playoffs

**2005 NL LRT 206 PW 124- WS LRT 132 RP 101 (WSW)**

**2008 NL LRT 145 LJT 145 (Tied LRT Wins Coin Toss)- WS RP 162 LRT 97**

**2009 NL LRT 166 PW 122- WS GK 204 LRT 180**

**2010 NL LRT 232 CT 144- WS LJT 168 LRT 134**

**2012 NL LRT 163 CT 122- WS DZ 114 LRT 63**

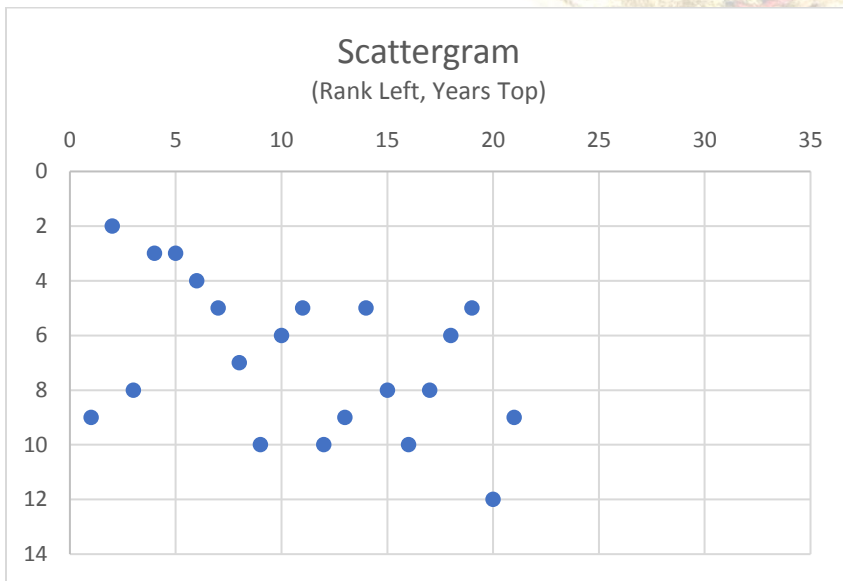
**2013 NL LRT 187 CT 142- WS LRT 193 GK 145 (WSW)**

# PW

## Standings and Points by Month

yr	owner	points	finish										
1999	PW	4417	9										
2000	PW	5438	2		<b>YR</b>	<b>Owner</b>	<b>4</b>	<b>5</b>	<b>6</b>	<b>7</b>	<b>8</b>	<b>9</b>	
2001	PW	4692	8		2001	PW	690	752	807	708	697	1038	
2002	PW	5205	3		2002	PW	858	828	811	876	850	982	
2003	PW	4988	3		2003	PW	762	751	1038	643	778	1016	
2004	PW	4701	4		2004	PW	522	829	729	699	1070	852	
2005	PW	4568	5		2005	PW	457	756	566	885	1175	730	
2006	PW	4644	7		2006	PW	592	884	702	630	999	838	
2007	PW	3862	10		2007	PW	586	677	568	749	568	713	
2008	PW	4365	6		2008	PW	752	805	747	788	754	519	
2009	PW	4643	5		2009	PW	451	833	674	675	1004	1007	
2010	PW	4306	10		2010	PW	559	829	648	638	874	757	
2011	PW	4549	9		2011	PW	644	795	823	828	556	903	
2012	PW	4807	5		2012	PW	604	842	739	979	761	881	
2013	PW	4598	8		2013	PW	716	660	891	670	725	936	
2014	PW	4064	10		2014	PW	617	622	819	559	790	658	
2015	PW	4548	8		2015	PW	432	978	691	618	957	871	
2016	PW	4597	6		2016	PW	436	836	726	865	708	1027	
2017	PW	4419	5		2017	PW	632	769	733	713	781	791	
2018	PW	3779	12		2018	PW	750	659	557	618	556	640	
2019	PW	4289	9		2019	PW	810	552	798	692	633	806	

## Scattergram



## Hitting

Owner	YR	R	H	HR	RBI	SB	BB	PTS	Rank
PW	2001	634	1183	159	620	44	479	2880	9
PW	2002	735	1305	208	716	60	445	3247	4
PW	2003	632	1319	142	658	76	374	3014	6
PW	2004	730	1191	194	680	82	544	3149	3
PW	2005	590	1154	148	553	108	436	2771	7
PW	2006	608	1198	172	667	86	412	2937	7
PW	2007	507	1041	128	555	49	412	2486	11
PW	2008	568	1120	154	586	39	372	2653	8
PW	2009	583	1168	190	675	56	463	2904	5
PW	2010	587	1144	132	564	76	483	2745	10
PW	2011	611	1229	166	638	67	441	2932	7
PW	2012	602	1250	163	672	64	453	2978	6
PW	2013	620	1201	144	572	68	398	2804	9
PW	2014	565	1110	151	531	60	441	2638	9
PW	2015	615	1224	124	530	117	441	2831	6
PW	2016	631	1193	195	627	64	410	2915	10
PW	2017	622	1067	190	626	31	421	2747	6
PW	2018	548	991	169	575	40	395	2521	12
PW	2019	670	1065	225	615	58	500	2883	9

## Pitching

Owner	YR	W	L	SV	BSV	HLD	IP	BB	SO	PTS	Rank
PW	2001	46	30	80			552	184	502	1812	5
PW	2002	45	30	69			611	147	630	1958	2
PW	2003	38	22	97			564	144	582	1974	1
PW	2004	36	32	74			554	208	421	1553	5
PW	2005	44	32	71			623	171	487	1797	4
PW	2006	43	19	65			586	174	446	1707	3
PW	2007	29	31	60			525	204	440	1376	9
PW	2008	35	24	73			538	153	541	1712	2
PW	2009	44	21	61			554	159	513	1739	4
PW	2010	34	35	47	7	9	591	162	541	1561	8
PW	2011	33	26	76	11	0	550	161	487	1617	8
PW	2012	44	32	63	9	0	611	194	629	1829	3
PW	2013	38	35	84	16	0	617	185	555	1794	5
PW	2014	33	32	54	10	6	539	159	434	1426	11
PW	2015	44	29	46	11	11	579	155	576	1717	7
PW	2016	44	29	57	12	5	569	203	554	1682	6
PW	2017	41	24	38	4	10	552	172	626	1672	5
PW	2018	29	24	39	9	6	451	146	453	1259	12
PW	2019	29	34	38	7	13	505	177	586	1406	11

**Playoffs**

**2005 NL LRT 206 PW 124**

**2009 NL LRT 166 PW 122**

**2017 WC DT 146 PW 130**

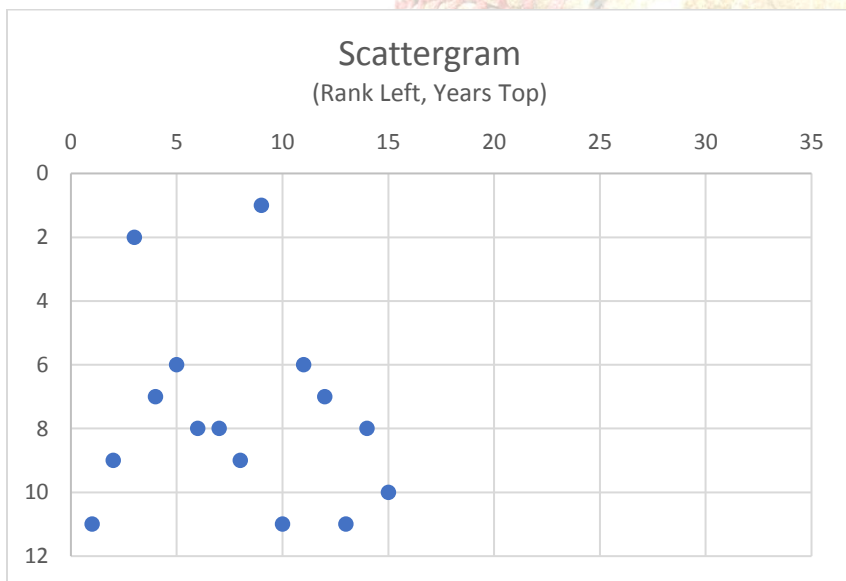


# RO

## Standings and Points by Month

yr	owner	points	finish		YR	Owner	4	5	6	7	8	9
2005	RO	3469	11		2005	RO	364	534	412	687	876	596
2006	RO	4386	9		2006	RO	541	852	730	558	880	825
2007	RO	4712	2		2007	RO	632	688	756	887	712	1037
2008	RO	4266	7		2008	RO	729	849	686	805	588	609
2009	RO	4282	6		2009	RO	526	826	662	570	930	769
2010	RO	4504	8		2010	RO	621	884	668	567	904	860
2011	RO	4651	8		2011	RO	627	855	679	859	766	864
2012	RO	4533	9		2012	RO	669	764	715	718	799	868
2013	RO	5131	1		2013	RO	763	736	1086	669	841	1036
2014	RO	4061	11		2014	RO	715	592	830	559	844	522
2015	RO	4641	6		2015	RO	502	958	624	636	924	997
2016	RO	4580	7		2016	RO	506	1000	783	799	709	783
2017	RO	4123	11		2017	RO	688	626	664	671	690	784
2018	RO	4549	8		2018	RO	708	665	711	930	729	808
2019	RO	4238	10		2019	RO	671	687	818	694	660	709

## Scattergram



## Hitting

Owner	YR	R	H	HR	RBI	SB	BB	PTS	Rank
RO	2005	549	1024	131	496	62	301	2413	11
RO	2006	640	1179	156	591	152	405	2921	8
RO	2007	709	1225	182	667	102	564	3167	3
RO	2008	666	1212	130	584	109	431	2917	6
RO	2009	681	1129	164	592	140	551	2982	4
RO	2010	728	1275	164	626	89	467	3116	1
RO	2011	628	1265	183	696	75	461	3078	4
RO	2012	676	1266	188	604	84	432	3034	5
RO	2013	658	1269	145	600	103	461	3006	3
RO	2014	542	1030	164	561	59	384	2548	10
RO	2015	643	1292	141	545	131	399	2952	3
RO	2016	626	1182	175	637	58	420	2888	11
RO	2017	547	959	153	524	54	430	2452	12
RO	2018	658	1136	165	568	110	481	2878	9
RO	2019	636	1050	204	604	37	396	2729	10

## Pitching

Owner	YR	W	L	SV	BSV	HLD	IP	BB	SO	PTS	Rank
RO	2005	24	20	55			415	144	227	1056	11
RO	2006	33	41	71			563	246	450	1466	9
RO	2007	34	30	63			561	182	470	1545	5
RO	2008	45	24	41			485	219	370	1350	8
RO	2009	32	32	32			534	199	485	1300	8
RO	2010	33	30	42	13	19	557	177	432	1388	10
RO	2011	28	37	71	11	2	619	207	537	1573	9
RO	2012	39	42	44	16	4	602	187	514	1499	10
RO	2013	55	24	85	12	0	612	167	618	2125	1
RO	2014	30	31	68	12	1	533	155	493	1513	10
RO	2015	33	28	65	7	1	551	167	621	1689	8
RO	2016	41	30	59	11	3	561	168	567	1692	4
RO	2017	36	29	64	5	3	545	143	546	1671	6
RO	2018	35	33	64	10	3	550	185	622	1671	6
RO	2019	36	29	46	9	9	517	169	540	1509	8

## Playoffs

**2007 AL CT 239 RO 212**

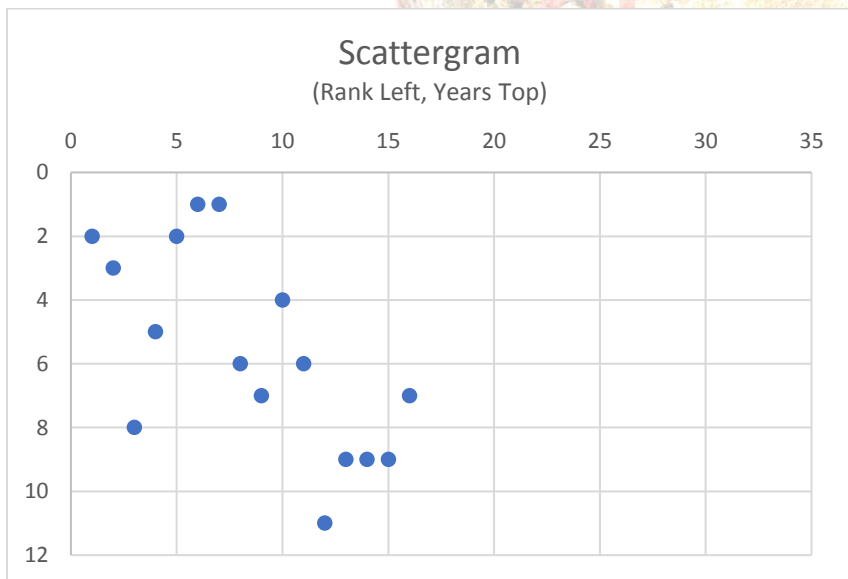
**2013 GD GK 174 RO 144**

# RP

## Standings and Points by Month

yr	owner	points	finish		YR	Owner	4	5	6	7	8	9
2004	RP	4980	2		2004	RP	507	956	678	690	1112	1037
2005	RP	4817	3		2005	RP	433	750	629	944	1124	938
2006	RP	4543	8		2006	RP	503	837	655	759	936	854
2007	RP	4539	5		2007	RP	601	700	748	884	681	926
2008	RP	4762	2		2008	RP	732	930	692	1058	603	747
2009	RP	5202	1		2009	RP	623	912	749	837	980	1101
2010	RP	4989	1		2010	RP	436	966	875	686	1008	1019
2011	RP	4688	6		2011	RP	604	713	780	919	803	869
2012	RP	4773	7		2012	RP	556	768	815	895	692	1048
2013	RP	4817	4		2013	RP	604	834	907	636	776	1061
2014	RP	4599	6		2014	RP	672	600	920	618	1015	775
2015	RP	4138	11		2015	RP	382	743	574	777	908	755
2016	RP	4570	9		2016	RP	484	863	786	830	689	917
2017	RP	4153	9		2017	RP	648	673	707	726	673	727
2018	RP	4529	9		2018	RP	867	752	678	778	683	771
2019	RP	4719	7		2019	RP	848	621	835	598	722	1096

## Scattergram



## Hitting

Owner	YR	R	H	HR	RBI	SB	BB	PTS	Rank
RP	2004	672	1131	176	602	133	549	2989	5
RP	2005	678	1219	145	577	135	489	2999	3
RP	2006	582	1189	141	599	111	390	2817	9
RP	2007	614	1119	158	568	112	364	2753	7
RP	2008	658	1213	184	694	92	426	3054	3
RP	2009	662	1265	195	727	111	442	3181	2
RP	2010	693	1255	145	607	108	483	3050	2
RP	2011	590	1208	156	621	50	372	2811	9
RP	2012	579	1207	136	580	82	353	2761	10
RP	2013	628	1282	148	592	68	485	2961	5
RP	2014	606	1294	107	515	111	344	2805	6
RP	2015	537	1132	133	506	69	299	2527	12
RP	2016	631	1148	193	663	96	410	2936	8
RP	2017	593	1148	154	545	93	416	2741	7
RP	2018	633	1153	200	610	96	509	2947	7
RP	2019	665	1087	211	624	78	486	2908	8

## Pitching

Owner	YR	W	L	SV	BSV	HLD	IP	BB	SO	PTS	Rank
RP	2004	45	23	86			619	164	550	1992	1
RP	2005	42	30	79			624	183	494	1818	3
RP	2006	32	38	84			616	178	514	1726	1
RP	2007	38	27	82			563	190	546	1786	1
RP	2008	35	31	92			583	176	422	1708	3
RP	2009	38	26	91			618	143	622	2021	1
RP	2010	44	25	80	11	1	613	185	608	1939	1
RP	2011	48	35	64	11	0	680	208	583	1877	3
RP	2012	46	16	73	4	3	608	168	633	2012	1
RP	2013	41	26	73	14	0	615	128	559	1856	3
RP	2014	38	26	66	12	0	579	121	598	1794	4
RP	2015	34	29	70	7	0	529	122	484	1611	10
RP	2016	40	28	50	10	11	561	163	537	1634	9
RP	2017	35	32	25	9	42	505	173	507	1412	12
RP	2018	35	34	50	9	7	567	215	618	1582	9
RP	2019	36	23	55	10	13	581	171	699	1811	4

## Playoffs

**2005 AL RP 139 CT 102- WS LRT 132 RP 101**

**2008 AL RP 208 CT 183- WS RP 162 LRT 97 (WSW)**

**2009 AL GK 231 RP 137**

2010 AL LJT 182 RP 149

2014 GD RP 113 GK 98- WS RP 217 CT 177 (WSW)

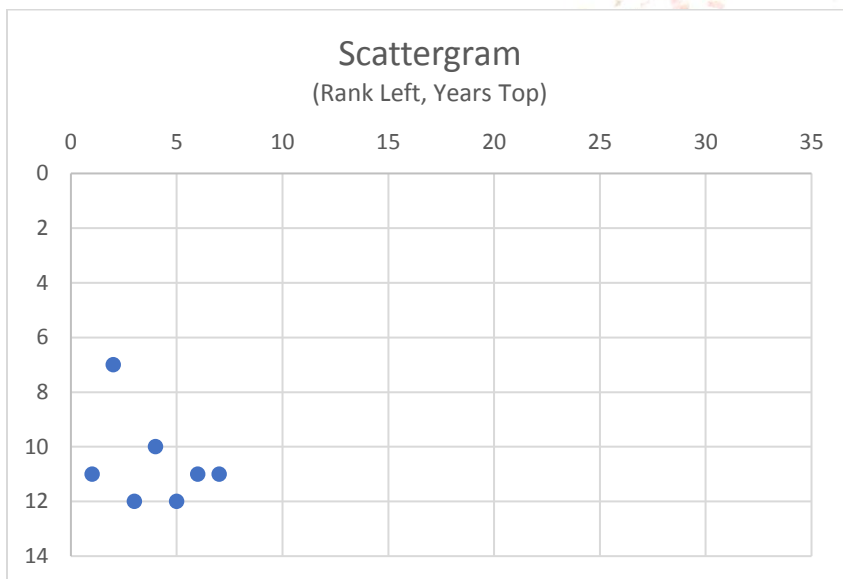


# ST

## Standings and Points by Month

yr	owner	points	finish	YR	Owner	4	5	6	7	8	9
2013	ST	3921	11	2013	ST	710	656	694	574	647	640
2014	ST	4381	7	2014	ST	671	706	858	697	790	659
2015	ST	3972	12	2015	ST	505	686	538	601	919	722
2016	ST	4541	10	2016	ST	466	924	755	759	764	873
2017	ST	4055	12	2017	ST	528	648	651	810	680	737
2018	ST	4149	11	2018	ST	850	535	543	719	686	817
2019	ST	4045	11	2019	ST	786	669	703	516	636	735

## Scattergram



## Hitting


Owner	YR	R	H	HR	RBI	SB	BB	PTS	Rank
ST	2013	518	1016	123	497	40	400	2394	11
ST	2014	568	1156	155	610	53	383	2734	7
ST	2015	531	1117	173	569	34	347	2598	11
ST	2016	627	1284	193	650	45	369	2984	6
ST	2017	551	1122	146	504	29	346	2525	11
ST	2018	607	1062	169	550	68	371	2642	11
ST	2019	607	1078	162	562	55	401	2665	11

## Pitching

Owner	YR	W	L	SV	BSV	HLD	IP	BB	SO	PTS	Rank
ST	2013	26	28	63	12	9	553	195	572	1527	10
ST	2014	35	23	47	10	15	574	167	592	1647	9
ST	2015	28	28	41	9	22	524	151	464	1374	12
ST	2016	25	27	98	11	0	468	128	443	1557	11
ST	2017	28	22	66	8	16	488	140	492	1530	9
ST	2018	32	31	34	12	31	528	163	590	1507	11
ST	2019	24	33	41	10	1	493	144	623	1380	12

## Playoffs

None

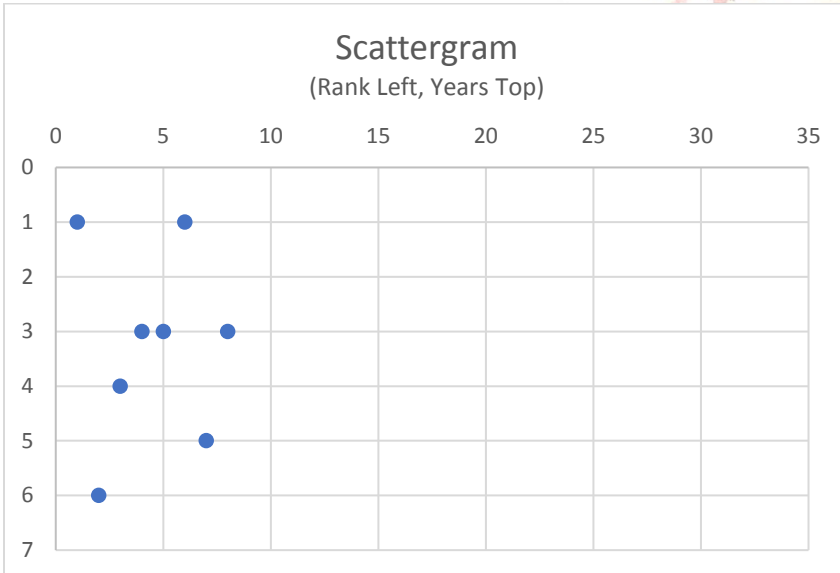


# ZT

## Standings and Points by Month

yr	owner	points	finish		YR	Owner	4	5	6	7	8	9
2012	DZ	5081	1		2012	DZ	687	866	784	971	767	1007
2013	ZT	4676	6		2013	ZT	782	668	836	763	774	854
2014	ZT	4743	4		2014	ZT	777	711	987	684	850	734
2015	ZT	4660	3		2015	ZT	446	1025	649	684	908	948
2016	ZT	4919	3		2016	ZT	482	946	861	852	782	997
2017	ZT	5130	1		2017	ZT	734	779	825	937	733	1122
2018	ZT	4646	5		2018	ZT	635	680	636	871	776	1049
2019	ZT	5001	3		2019	ZT	822	723	969	673	833	981

## Scattergram



## Hitting

Owner	YR	R	H	HR	RBI	SB	BB	PTS	Rank
DZ	2012	701	1288	208	689	101	487	3231	2
ZT	2013	630	1250	150	631	70	436	2949	7
ZT	2014	700	1266	143	588	103	526	3063	1
ZT	2015	595	1157	148	607	77	431	2800	8
ZT	2016	740	1285	161	633	160	557	3258	2
ZT	2017	777	1304	242	745	85	482	3394	2
ZT	2018	679	1188	200	642	90	425	3012	2
ZT	2019	721	1195	223	687	105	526	3194	4

## Pitching

Owner	YR	W	L	SV	BSV	HLD	IP	BB	SO	PTS	Rank
DZ	2012	38	24	60	4	11	669	207	623	1850	2
ZT	2013	33	36	77	13	0	595	158	579	1727	6
ZT	2014	37	38	50	6	8	631	172	585	1680	6
ZT	2015	45	23	62	8	3	608	148	572	1860	4
ZT	2016	38	24	52	18	4	568	181	620	1661	7
ZT	2017	38	25	50	12	11	568	166	656	1736	1
ZT	2018	37	23	40	5	15	563	149	575	1634	8
ZT	2019	40	29	55	9	6	562	133	664	1807	5

## Playoffs

2012 AL DZ 82 JM 72- WS DZ 114 LRT 63 (WSW)

2015 NL ZT 148 JG 113- WS ZT 138 DT 119 (WSW)

2016 AL DT 157 ZT 106

2017 NL ZT 187 DT 127- WS ZT 239 CT 164 (WSW)

2018 AL DT 201 ZT 146

2019 WC CT 171 ZT 120